

2020 장학금 시각화 보고서

장학금 인포그래픽 & 통계지도

장학금 변화 (2014-2020)

장학금 현황 (2020)

장학 프로그램 정보 (2020)

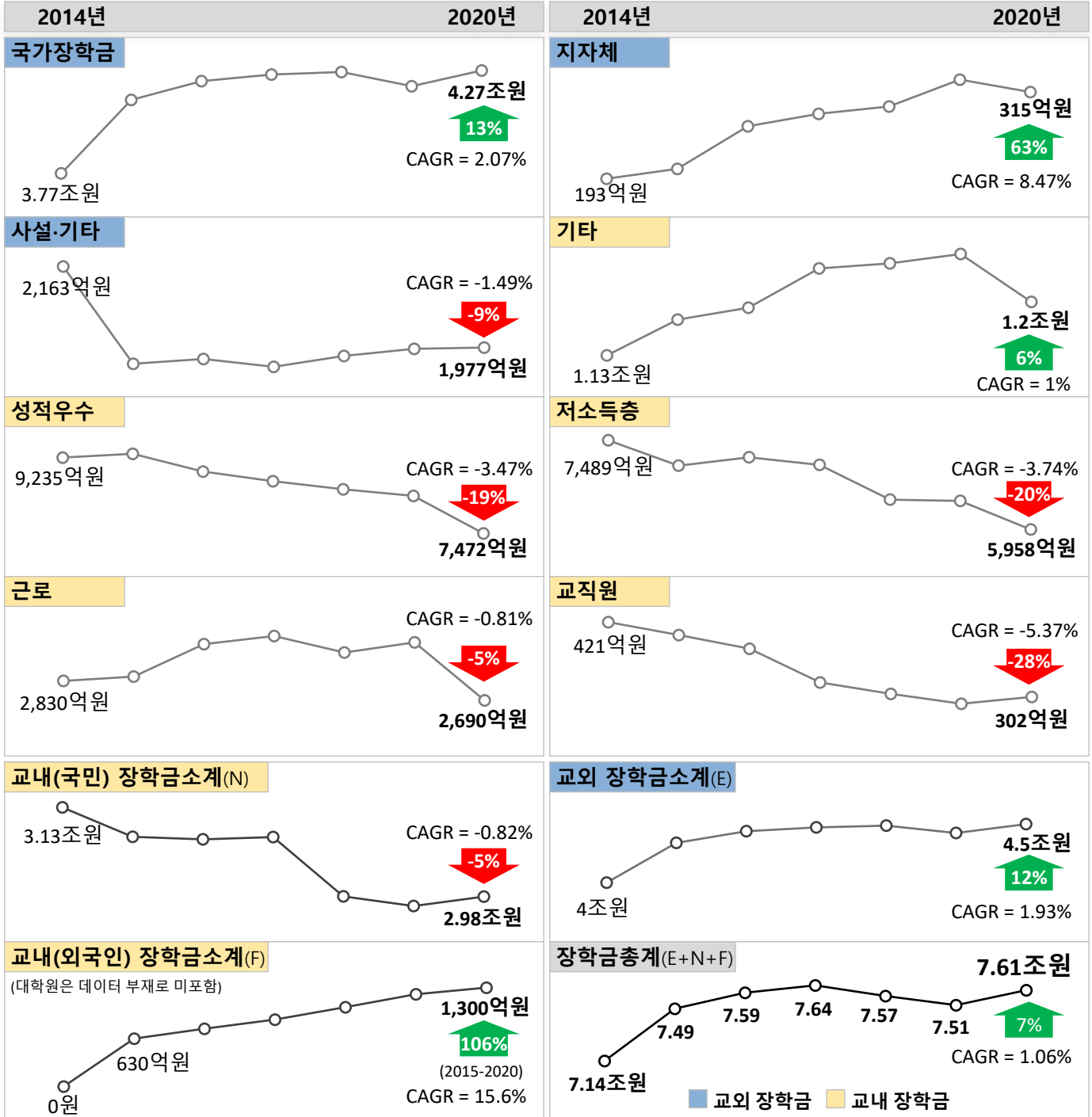
스칼라십커먼즈

www.scholarshipcommons.com

장학금 변화 (2014-2020)

2014년-2020년 장학금 변화 추이

- 장학금총계는 2014년 7.14조원에서 2020년 7.61조원으로 7년 기간 동안 연평균증가율(CAGR) 1.06% 기록
- 국가장학금의 CAGR은 2.07%, 지자체장학금의 CAGR은 8.47%, 사설·기타장학금의 CAGR은 -1.49% 기록
- 성적우수, 저소득층, 근로장학금 등을 포함한 대한민국 국민 대상의 교내 장학금은 연평균 0.82%씩 감소
- 외국인 대상 교내 장학금은 2015년 630억원에서 2020년 1,300억원으로 6년 기간 동안 연평균 15.6%씩 증가



※ SGIS+plus 통계지리정보서비스(<https://sgis.kostat.go.kr>)를 통해서 [대학별 장학금 현황 검색서비스](#) 제공

데이터 개요

이름: 장학금 수혜 현황 (2014년 - 2020년) 데이터
 내용: 학교별 장학금 규모, 학생수 등
 대상: 11,716개 (1,600여개 학교 x 7년 (2014-2020))

수집 시기: 2022년 3월
 자료: 한국대학교육협의회 대학알리미(www.academyinfo.go.kr)
 분석: 스칼라십커먼즈(www.scholarshipcommons.com)

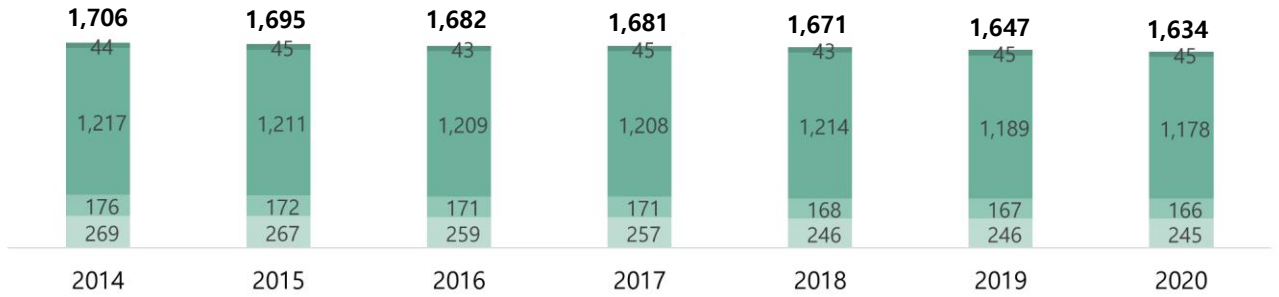
장학금 변화 (2014-2020)

연평균증가율 CAGR

학교 수(개)

CAGR = -0.72%

■ 대학교 ■ 전문대학 ■ 대학원 ■ 대학원대학



재학생 수(천명)

CAGR = -1.21%

■ 대학교 ■ 전문대학 ■ 대학원 ■ 대학원대학



장학금총계(조원)

CAGR = 1.06%

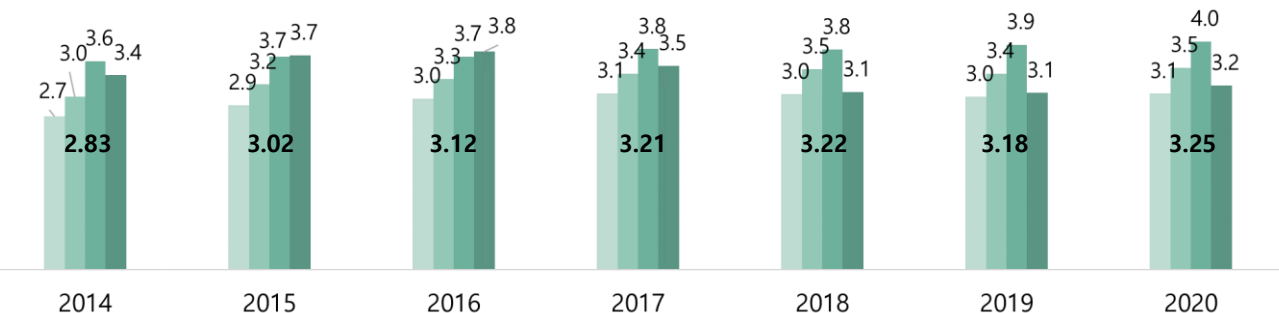
■ 대학교 ■ 전문대학 ■ 대학원 ■ 대학원대학



재학생 1인당 장학금(백만원)

CAGR = 2.3%

■ 대학교 ■ 전문대학 ■ 대학원 ■ 대학원대학

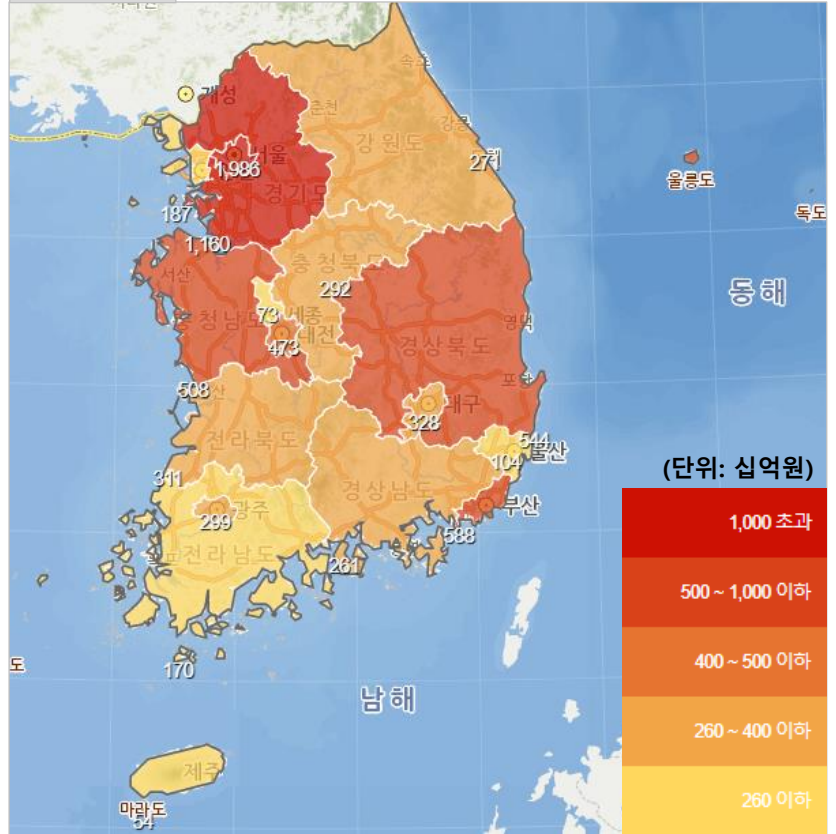
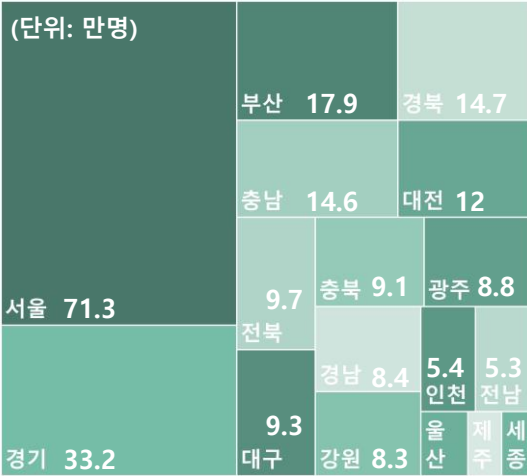


장학금 현황 (2020)

장학금 현황 시각화 지도

재학생 수 234만명

장학금총계 7.61조원

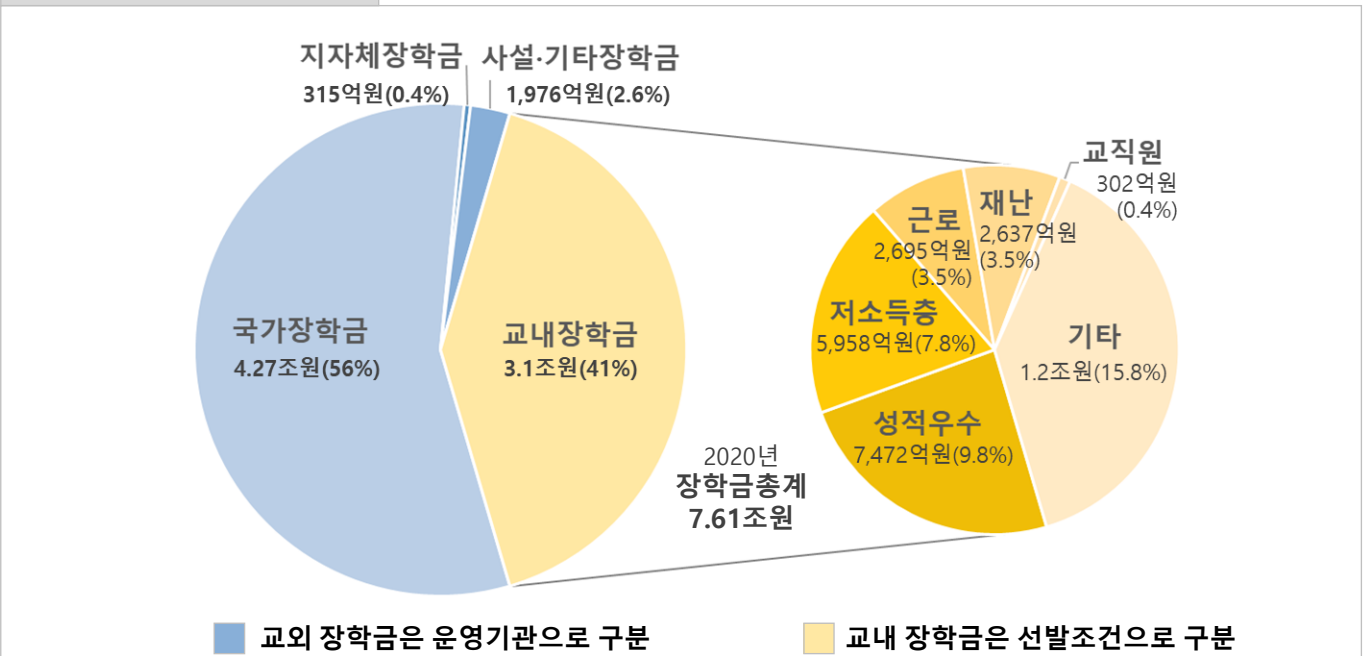


학교 수 1,634개	장학금총계 7.61조원
재학생 수 234만명	재학생 1인당 장학금 325만원

장학금 현황 분석

- 7.61조원의 장학금은 교외 장학금 4.5조원 (국가 4.27조원, 지자체 315억원, 사설·기타 1,976억원)과 교내 장학금 3.1조원으로 구성 (재원 기준)
- 교내 장학금 3.1조원은 성적우수 7,472억원, 저소득층 5,958억원, 근로 2,695억원, 재난 2,637억원, 교직원 302억원, 기타장학금 1.2조원으로 구성 (선발조건 기준)

교외 장학금, 교내 장학금 분석



장학금 현황 (2020)

장학금총계

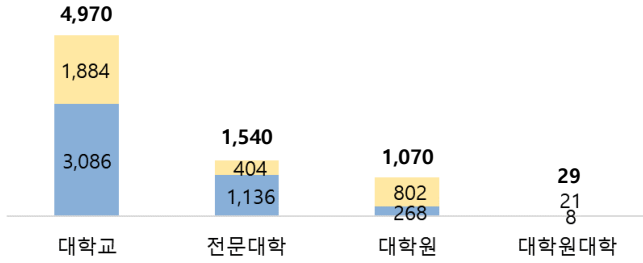
- 1,634개 학교 중에서 장학금총계 1위는 KAIST 일반대학원 (928억원), 2위는 계명대 (808억원), 3위는 경희대 (777억원) 순으로 나타남

학교 수 1,634개	대학교	245개	대학원	1,178개	장학금총계 7.61조원	대학교	4.97조원	대학원	1.07조원
	전문대학	166개	대학원대학	45개		전문대학	1.54조원	대학원대학	290억원

장학금총계 비교

(단위: 십억원)

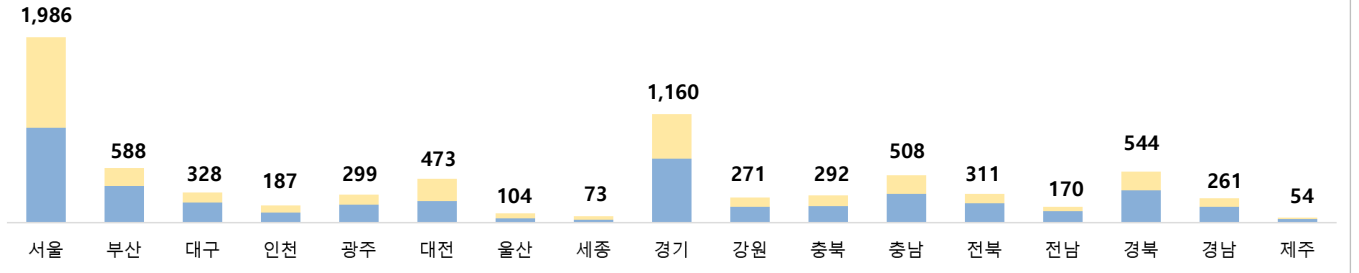
[학교종류]



[설립유형]



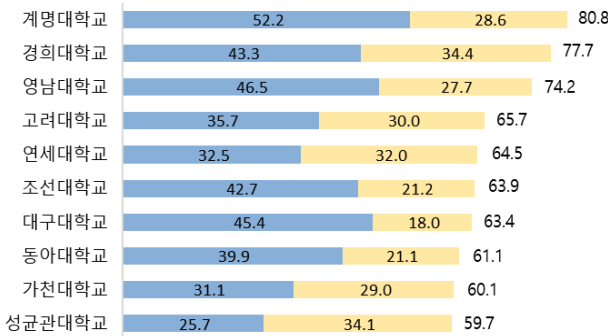
[시도지역]



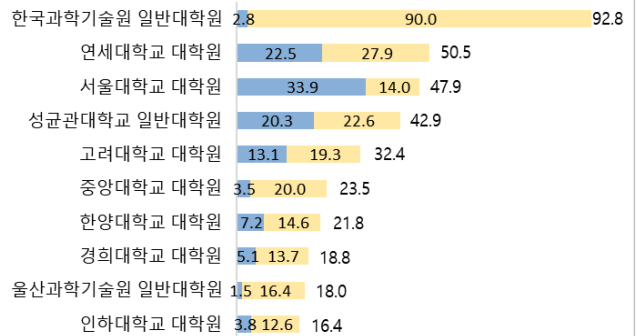
장학금총계 상위10개 학교

(단위: 십억원)

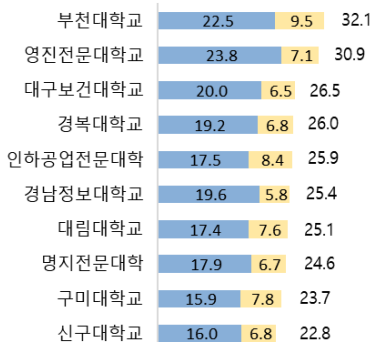
대학교




대학원



전문대학



대학원대학교



장학금 현황 (2020)

재학생 1인당 장학금

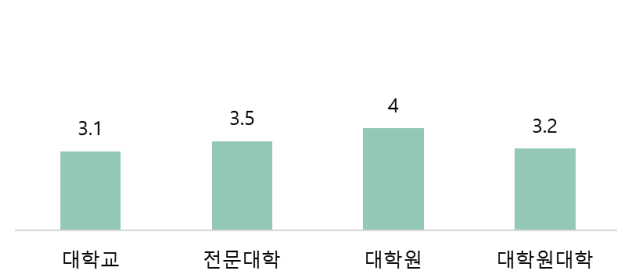
• 재학생 1인당 장학금 1위는 한국전력국제원자력대학원대학교 (6,428만원), 2위는 한동대 국제개발협력대학원 (2,377만원), 3위는 영남대 박정희새마을대학원 (1,962만원) 순으로 나타남

재학생 수 234만명	대학교	162만명	대학원	27만명	1인당 장학금 325만원	대학교	306만원	대학원	396만원
	전문대학	44만명	대학원대학	9천명		전문대학	351만원	대학원대학	320만원

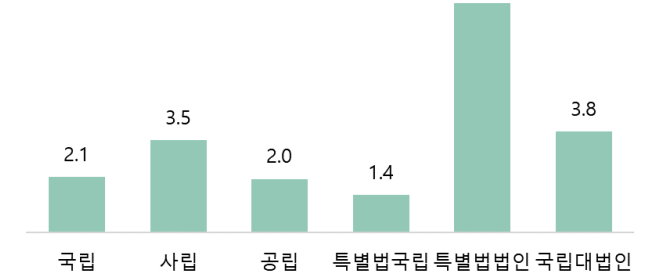
재학생 1인당 장학금 비교

(단위: 백만원)

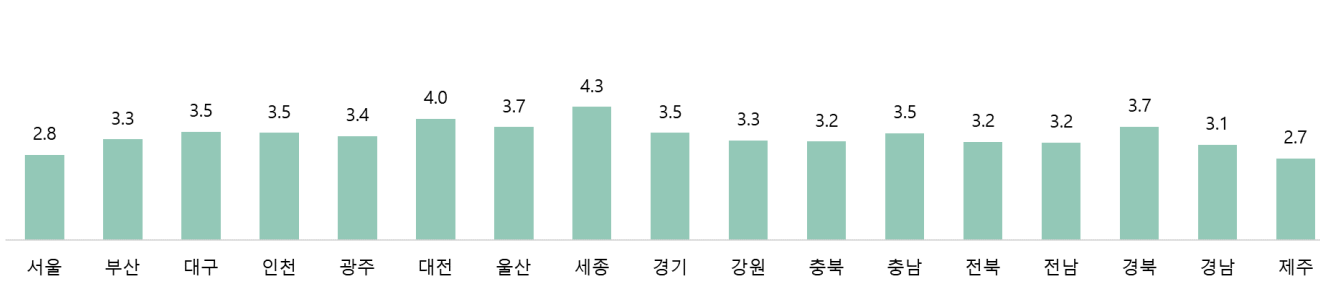
[학교종류]



[설립유형]



[시도지역]



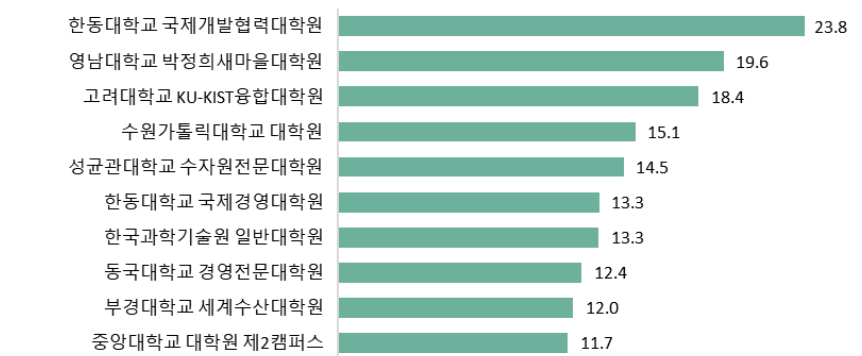
재학생 1인당 장학금 상위10개 학교

(단위: 백만원)

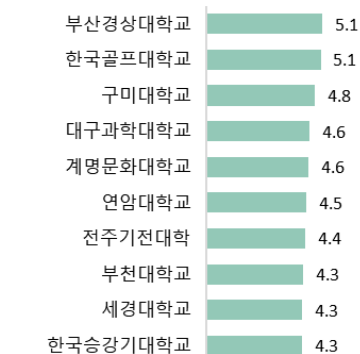
대학교



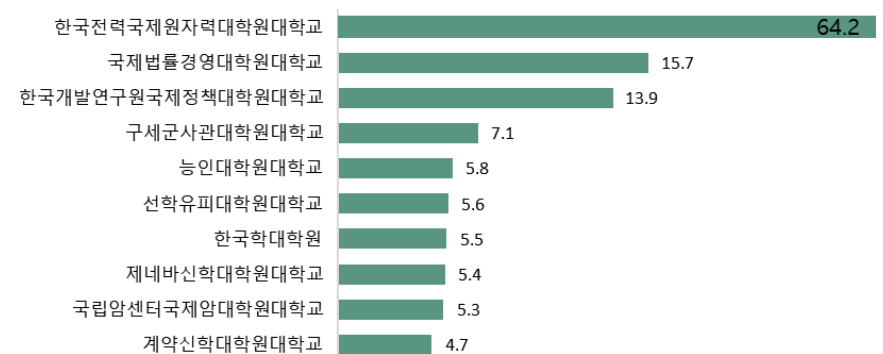
대학원



전문대학



대학원대학교



장학금 현황 (2020)

교외 장학금, 교내 장학금 1위

- 4.5조원의 교외 장학금 중 국가장학금 1위 대학은 계명대 (473억원), 지자체장학금 1위는 강원대 제2캠퍼스 (17억원), 사설·기타장학금 1위는 서울대 (142억원)가 각각 기록
- 3.1조원의 교내 장학금 중 성적우수장학금 1위 대학은 성균관대 (142억원), 저소득층장학금 1위는 고려대 (147억원), 근로장학금 1위는 고려대 대학원 (136억원), 재난장학금 1위는 영남대 (64억원), 교직원장학금 1위는 고려대 교육대학원 (11억원), 기타장학금 1위는 KAIST 일반대학원 (853억원)이 각각 기록

(단위: 십억원, 명)

	학교명	국가장학금	재학생	학교명	지자체	재학생	학교명	사설·기타	재학생
대학교	계명대학교	47.3	20,269	강원대학교 제2캠퍼스	1.7	5,576	서울대학교	14.2	16,209
전문대학	영진전문대학교	23.6	7,723	세경대학교	0.4	990	목포과학대학교	0.46	2,258
대학원	서울대학교 대학원	28.8	8,619	영남대학교 박정희새마을대학원	1.0	67	서울대학교 대학원	5.1	8,619
대학원대학교	KDI 국제정책대학원대학교	2.4	710			한국전력 국제원자력대학원대학교	2.6	85	
	학교명	성적우수	재학생	학교명	저소득층	재학생	학교명	근로	재학생
대학교	성균관대학교	14.2	18,579	고려대학교	14.7	20,086	고려대학교	3.9	20,086
전문대학	영진전문대학교	2.3	7,723	부천대학교	2.4	7,419	인하공업전문대학	1.5	6,430
대학원	울산과학기술원 일반대학원	11.0	3,404	중앙대학교 대학원	7.4	2,964	고려대학교 대학원	13.6	4,605
대학원대학교	KDI 국제정책대학원대학교	1.1	710	KDI 국제정책대학원대학교	5.2	710	KDI 국제정책대학원대학교	0.15	710
	학교명	재난	재학생	학교명	교직원	재학생	학교명	기타	재학생
대학교	영남대학교	6.4	19,988	연세대학교	0.85	18,375	KAIST	16.1	3,700
전문대학	부천대학교	2.6	7,419	대림대학교	0.23	7,043	구미대학교	6.4	4,916
대학원	고려대학교 경영전문대학원	0.8	603	고려대학교 교육대학원	1.1	1,025	KAIST 일반대학원	85.3	6,991
대학원대학교	KDI 국제정책대학원대학교	0.02	710	건신대학원대학교	0.02	164	한국전력 국제원자력대학원대학교	2.8	85
	학교명	교외장학금 소계	재학생	학교명	교내장학금 소계	재학생	학교명	장학금 총계	재학생
대학교	계명대학교	52.2	20,269	경희대학교	34.4	25,265	계명대학교	80.8	20,269
전문대학	영진전문대학교	23.8	7,723	부천대학교	9.5	7,419	부천대학교	32.1	7,419
대학원	서울대학교 대학원	33.9	8,619	KAIST 일반대학원	90.0	6,991	KAIST 일반대학원	92.8	6,991
대학원대학교	KDI 국제정책대학원대학교	3.3	710	KDI 국제정책대학원대학교	6.5	710	KDI 국제정책대학원대학교	9.9	710

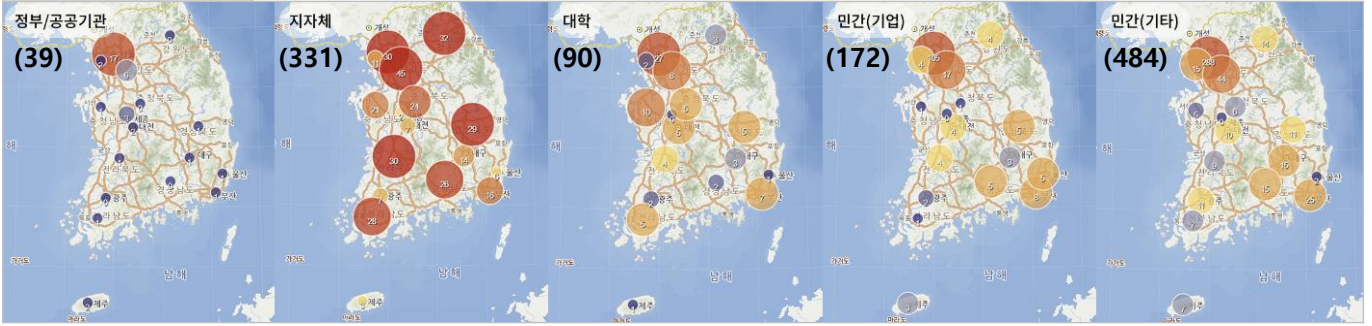
장학 프로그램 정보 (2020)

장학 프로그램 분석 지도

장학금 운영기관, 자격요건, 지급용도, 지급금액별 장학금 통계 제공

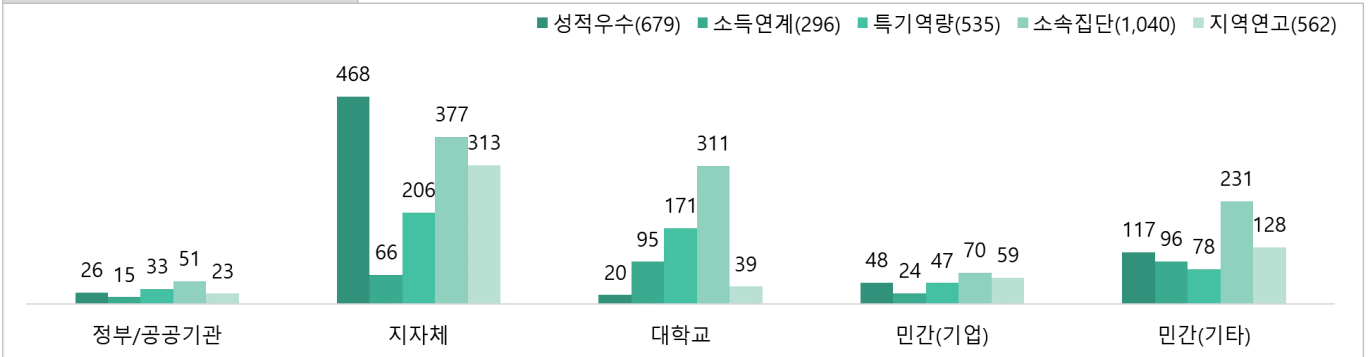
지역별 운영기관 수

(N=1,116)



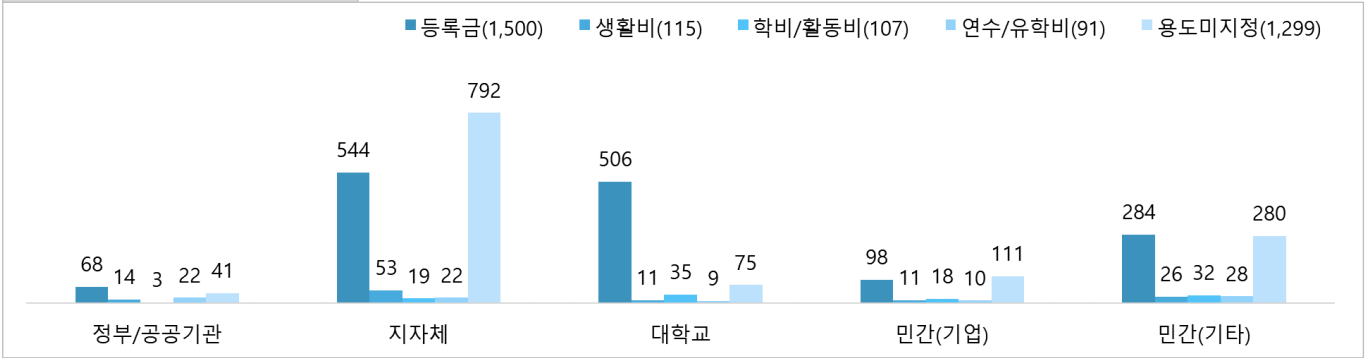
자격요건별 장학 프로그램 수

(N=3,112)



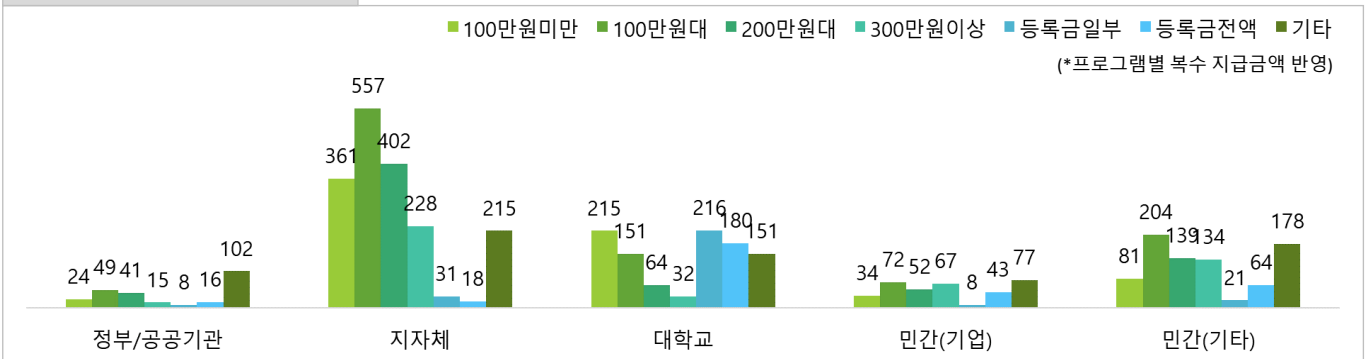
지급용도별 장학 프로그램 수

(N=3,112)



장학 프로그램 지급금액 분포

(N=4,250*)



데이터 개요

이름: 장학금 AI 학습용 데이터
 내용: 선발기준, 장학금액, 제출서류 등 선발공고문 내용
 대상: 3,112개 장학 프로그램 (대학 2,506개, 고교 606개)

수집 시기: 2021년 2월 (2020년 이전 장학금 포함)
 자료: 한국장학재단(www.kosaf.go.kr) 스마트학자금 맞춤설계
 분석: 스칼라십커먼즈(www.scholarshipcommons.com)

장학 프로그램 정보 (2020)

장학금 대화형 통계지도

SGIS+plus 통계지리정보서비스(<https://sgis.kostat.go.kr>)를 통해서 장학금 검색서비스 제공



데이터 개요

이름: 장학금 시 학습용 데이터
 내용: 선발기준, 장학금액, 제출서류 등 선발공고문 내용
 대상: 3,112개 장학 프로그램 (대학 2,506개, 고교 606개)

수집 시기: 2021년 2월 (2020년 이전 장학금 포함)
 자료: 한국장학재단(www.kosaf.go.kr) 스마트학자금 맞춤설계
 분석: 스칼라십커먼즈(www.scholarshipcommons.com)

2020년 장학금총계: 지역, 학교종류별 평균, 최대, 최소 비교

학교종류	지역	기초통계 (지역구분)				장학금총계 (지역 최대)			장학금총계 (지역 최소)		
		학교수 (개)	재학생수 (명)	장학금총계 (백만원)	재학생1인당 장학금(천원)	학교명	재학생수 (명)	장학금총계 (백만원)	학교명	재학생수 (명)	장학금총계 (백만원)
대학교	서울	56	550,845	1,345,367	2,442	경희대학교	25,265	77,672	가톨릭대학교_제3캠퍼스	228	1,478
	부산	16	135,810	443,276	3,264	동아대학교	17,853	61,054	부산교육대학교	1,520	3,126
	대구	4	43,981	145,172	3,301	계명대학교	20,269	80,762	대구경북과학기술원	735	1,960
	인천	6	30,566	98,454	3,221	인하대학교	16,957	54,688	인천가톨릭대학교	61	484
	광주	11	60,596	208,655	3,443	조선대학교	18,811	63,872	호남신학대학교	501	2,078
	대전	13	81,945	282,529	3,448	충남대학교	17,182	41,527	대전신학대학교	84	545
	울산	2	13,621	45,268	3,323	울산대학교	11,609	33,599	울산과학기술원	2,012	11,669
	세종	3	12,000	46,009	3,834	홍익대학교_제2캠퍼스	5,769	23,866	대전가톨릭대학교	44	226
	경기	37	169,804	581,353	3,424	가천대학교	18,233	60,051	중앙승가대학교	141	284
	강원	12	65,580	205,695	3,137	강원대학교	13,411	36,081	춘천교육대학교	1,329	2,479
	충북	13	67,533	227,381	3,367	청주대학교	10,677	36,719	순복음총회신학교	173	687
	충남	18	119,155	425,020	3,567	백석대학교	11,464	43,183	한국전통문화대학교	571	1,328
	전북	11	70,978	227,904	3,211	원광대학교	14,510	52,529	전주교육대학교	1,187	1,978
	전남	11	32,582	105,815	3,248	동신대학교	6,066	24,383	광주가톨릭대학교	89	12
	경북	19	105,421	382,170	3,625	영남대학교	19,988	74,204	영남신학대학교	449	1,966
	경남	11	55,538	171,627	3,090	경상국립대학교	13,552	36,975	부산장신대학교	217	1,162
	제주	2	10,417	28,387	2,725	제주대학교	9,519	25,109	제주국제대학교	898	3,278
	학교종류	지역	학교수 (개)	재학생수 (명)	장학금총계 (백만원)	재학생1인당 장학금(천원)	학교명	재학생수 (명)	장학금총계 (백만원)	학교명	재학생수 (명)
전문대학	서울	11	40,737	141,379	3,471	명지전문대학	6,629	24,639	한국폴리텍 I 대학 서울강서캠퍼스	520	751
	부산	9	26,073	97,551	3,741	경남정보대학교	6,455	25,374	한국폴리텍 VII 대학 부산캠퍼스	825	1,290
	대구	10	38,344	147,863	3,856	영진전문대학	7,723	30,942	한국폴리텍 VI 대학 영남융합기술캠퍼스	202	309
	인천	5	16,843	59,018	3,504	인하공업전문대학	6,430	25,944	한국폴리텍 II 대학 남인천캠퍼스	27	55
	광주	7	17,149	53,568	3,124	서영대학교	5,108	16,990	한국폴리텍 V 대학 광주캠퍼스	833	1,281
	대전	5	18,648	66,125	3,546	대전보건대학교	5,579	19,852	한국폴리텍 IV 대학 대전캠퍼스	859	1,334
	울산	3	8,991	26,172	2,911	울산과학대학교	5,565	16,499	한국폴리텍 VII 대학 울산캠퍼스	710	832
	세종	1	3,251	11,679	3,593	한국영상대학교	3,251	11,679			
	경기	34	131,715	465,291	3,533	부천대학교	7,419	32,071	ICT폴리텍대학	294	388
	강원	12	11,501	41,681	3,624	한림성심대학교	2,926	11,607	한국폴리텍 III 대학 원주캠퍼스	74	121
	충북	6	13,705	46,154	3,368	충청대학교	3,817	13,506	한국폴리텍 IV 대학 청주캠퍼스	711	1,044
	충남	9	15,698	53,794	3,427	백석문화대학교	5,494	19,711	한국폴리텍 IV 대학 홍성캠퍼스	234	315
	전북	10	17,687	61,602	3,483	원광보건대학교	4,479	18,539	한국폴리텍 V 대학 익산캠퍼스	129	166
	전남	11	17,985	60,275	3,351	전남과학대학교	3,856	15,363	한국폴리텍 V 대학 전남캠퍼스	225	322
	경북	18	31,599	117,235	3,710	구미대학교	4,916	23,726	한국폴리텍 VI 대학 영주캠퍼스	49	73
	경남	12	20,922	68,877	3,292	마산대학교	5,417	18,073	한국폴리텍 특성화대학 항공캠퍼스	514	764
	제주	3	8,130	22,181	2,728	제주한라대학교	5,956	15,305	한국폴리텍 I 대학 제주캠퍼스	45	61
	학교종류	지역	학교수 (개)	재학생수 (명)	장학금총계 (백만원)	재학생1인당 장학금(천원)	학교명	재학생수 (명)	장학금총계 (백만원)	학교명	재학생수 (명)
대학원	서울	392	117,191	491,975	4,198	연세대학교 대학원	5,983	50,453	덕성여자대학교 문화산업대학원	32	8
	부산	75	17,207	47,481	2,759	부산대학교 일반대학원	4,222	15,465	동의대학교 행정복지대학원	10	21
	대구	38	10,282	34,596	3,365	경북대학교 일반대학원	3,560	16,299	경북대학교 수사과학대학원	74	22
	인천	27	5,939	29,535	4,973	인하대학교 대학원	1,796	16,404	인천대학교 정보기술대학원	27	30
	광주	46	10,435	36,787	3,525	광주과학기술원 일반대학원	1,291	12,520	호남신학대학교 사회복지대학원	12	11
	대전	63	17,433	123,516	7,085	한국과학기술원 일반대학원	6,991	92,768	충남대학교 특허법무대학원	68	14
	울산	9	5,517	27,005	4,895	울산과학기술원 일반대학원	3,404	17,960	울산대학교 경영대학원	118	82
	세종	10	917	5,713	6,230	고려대학교(세종) 일반대학원_분교	454	4,073	고려대학교(세종) 문화스포츠대학원_분교	30	10
	경기	176	28,307	108,664	3,839	아주대학교 대학원	1,284	10,209	수원대학교 뷰티사이언스대학원	1	6
	강원	43	6,025	23,132	3,839	강원대학교 일반대학원	1,685	5,541	연세대학교(미래) 경영대학원_분교	1	4
	충북	42	9,562	18,190	1,902	충북대학교 대학원	2,462	6,636	청주대학교 예술대학원	3	4
	충남	57	10,751	29,388	2,733	순천향대학교 대학원	601	4,447	공주대학교 문화유산대학원	58	25
	전북	47	8,474	21,766	2,569	전북대학교 대학원	2,452	8,428	전북대학교 정보과학대학원	5	1
	전남	24	2,741	3,554	1,297	동신대학교 대학원	306	995	순천대학교 산업대학원	10	1
	경북	68	9,882	44,238	4,477	포항공과대학교 대학원	1,698	12,886	영남신학대학교 성서신학대학원	8	9
	경남	46	7,418	20,421	2,753	인제대학교 일반대학원	706	5,544	영산대학교 공과대학원	5	6
	제주	15	1,861	3,655	1,964	제주대학교 대학원	846	2,284	제주대학교 행정대학원	39	8
	학교종류	지역	학교수 (개)	재학생수 (명)	장학금총계 (백만원)	재학생1인당 장학금(천원)	학교명	재학생수 (명)	장학금총계 (백만원)	학교명	재학생수 (명)
대학원대학교	서울	21	4,176	6,927	1,659	서울과학종합대학원대학교	556	1,106	서울성경신학대학원대학교	102	66
	인천	2	277	434	1,567	성산효대학원대학교	196	241	주안대학원대학교	81	193
	대전	2	1,478	350	237	과학기술연합대학원대학교	1,314	190	건신대학원대학교	164	160
	울산	1	85	5,464	64,286	한국전력국제원자력대학원대학교	85	5,464			
	세종	1	710	9,863	13,892	한국개발연구원국제정책대학원대학교	710	9,863			
	경기	15	1,876	5,176	2,759	한국학대학원	256	1,403	에스라성경대학원대학교	69	33
	충남	1	258	236	913	국제뇌교육종합대학원대학교	258	236			
	전북	1	46	180	3,913	원불교대학원대학교	46	180			
경북	1	61	37	602	경안대학원대학교	61	37				

2020년 재학생1인당 장학금: 지역, 학교종류별 평균, 최대, 최소 비교

학교종류	지역	기초통계 (지역구분)				재학생1인당 장학금 (지역 최대)			재학생1인당 장학금 (지역 최소)		
		학교수 (개)	재학생수 (명)	장학금총계 (백만원)	재학생1인당 장학금(천원)	학교명	재학생수 (명)	재학생1인당 장학금(천원)	학교명	재학생수 (명)	재학생1인당 장학금(천원)
대학교	서울	56	550,845	1,345,367	2,442	가톨릭대학교_제3캠퍼스	228	6,480	한국방송통신대학교	97,911	235
	부산	16	135,810	443,276	3,264	부산가톨릭대학교	3,802	4,102	부산디지털대학교	2,322	1,954
	대구	4	43,981	145,172	3,301	계명대학교	20,269	3,985	대구교육대학교	1,618	2,149
	인천	6	30,566	98,454	3,221	인천가톨릭대학교	61	7,930	경인교육대학교	1,276	2,308
	광주	11	60,596	208,655	3,443	광주과학기술원	698	7,201	전남대학교	15,817	2,739
	대전	13	81,945	282,529	3,448	한국과학기술원	3,700	6,850	건강사이버대학교	3,351	2,252
	울산	2	13,621	45,268	3,323	울산과학기술원	2,012	5,800	울산대학교	11,609	2,894
	세종	3	12,000	46,009	3,834	대전가톨릭대학교	44	5,129	고려대학교(세종_분교)	6,187	3,543
	경기	37	169,804	581,353	3,424	수원가톨릭대학교	120	8,638	신경대학교	539	1,540
	강원	12	65,580	205,695	3,137	한라대학교	3,463	3,685	춘천교육대학교	1,329	1,865
	충북	13	67,533	227,381	3,367	가톨릭꽃동네대학교	449	4,833	청주교육대학교	1,189	1,733
	충남	18	119,155	425,020	3,567	금강대학교	357	6,837	글로벌사이버대학교	2,376	1,921
	전북	11	70,978	227,904	3,211	한일장신대학교	874	4,856	전주교육대학교	1,187	1,666
	전남	11	32,582	105,815	3,248	목포가톨릭대학교	502	4,559	광주가톨릭대학교	89	138
	경북	19	105,421	382,170	3,625	포항공과대학교	1,379	5,291	대구사이버대학교	3,842	1,457
	경남	11	55,538	171,627	3,090	부산장신대학교	217	5,355	진주교육대학교	1,324	2,375
	제주	2	10,417	28,387	2,725	제주국제대학교	898	3,650	제주대학교	9,519	2,638
	전문대학	서울	11	40,737	141,379	3,471	동양미래대학교	5,577	3,934	한국폴리텍 I 대학 서울정수캠퍼스	1,406
부산		9	26,073	97,551	3,741	부산경상대학교	2,451	5,143	한국폴리텍 VII 대학 부산캠퍼스	825	1,563
대구		10	38,344	147,863	3,856	대구과학대학교	3,975	4,584	한국폴리텍 VI 대학 대구캠퍼스	675	1,488
인천		5	16,843	59,018	3,504	인하공업전문대학	6,430	4,035	한국폴리텍 II 대학 인천캠퍼스	2,035	1,405
광주		7	17,149	53,568	3,124	서영대학교	5,108	3,326	한국폴리텍 V 대학 광주캠퍼스	833	1,538
대전		5	18,648	66,125	3,546	대전과학기술대학교	4,298	3,742	한국폴리텍 IV 대학 대전캠퍼스	859	1,553
울산		3	8,991	26,172	2,911	준해보건대학교	2,716	3,255	한국폴리텍 VII 대학 울산캠퍼스	710	1,172
세종		1	3,251	11,679	3,593	한국영성대학교	3,251	3,593			
경기		34	131,715	465,291	3,533	부천대학교	7,419	4,323	한국폴리텍 특성화대학 반도체육캠퍼스	657	1,258
강원		12	11,501	41,681	3,624	한국골프대학교	406	5,088	한국폴리텍 III 대학 춘천캠퍼스	264	1,534
충북		6	13,705	46,154	3,368	대원대학교	2,328	4,094	한국폴리텍 IV 대학 청주캠퍼스	711	1,468
충남		9	15,698	53,794	3,427	연암대학교	1,043	4,461	한국폴리텍 IV 대학 홍성캠퍼스	234	1,344
전북		10	17,687	61,602	3,483	전주기전대학	1,639	4,413	한국농수산대학(일반)	1,651	300
전남		11	17,985	60,275	3,351	전남과학대학교	3,856	3,984	한국폴리텍 V 대학 전남캠퍼스	225	1,432
경북		18	31,599	117,235	3,710	구미대학교	4,916	4,826	한국폴리텍 VI 대학 영주캠퍼스	49	1,481
경남		12	20,922	68,877	3,292	한국승강기대학교	628	4,252	한국폴리텍 VII 대학 창원캠퍼스	1,469	1,395
제주		3	8,130	22,181	2,728	제주관광대학교	2,129	3,201	한국폴리텍 I 대학 제주캠퍼스	45	1,360
대학원		서울	392	117,191	491,975	4,198	고려대학교 KU-KIST융합대학원	94	18,355	한국방송통신대학교 대학원	1,967
	부산	75	17,207	47,481	2,759	부산외국어대학교 대학원	212	6,199	한국해양대학교 해사산업대학원	194	129
	대구	38	10,282	34,596	3,365	계명대학교 대학원	1,233	6,220	경북대학교 행정대학원	142	193
	인천	27	5,939	29,535	4,973	인하대학교 대학원	1,796	9,133	경인교육대학교 교육전문대학원	1,222	503
	광주	46	10,435	36,787	3,525	광주과학기술원 일반대학원	1,291	9,698	전남대학교 산업대학원	141	296
	대전	63	17,433	123,516	7,085	한국과학기술원 일반대학원	6,991	13,270	충남대학교 특허법무대학원	68	203
	울산	9	5,517	27,005	4,895	울산과학기술원 디지털융합전공대학원	36	10,657	울산대학교 경영대학원	118	698
	세종	10	917	5,713	6,230	대전가톨릭대학교 대학원	32	10,052	고려대학교(세종) 문화스포츠대학원_분교	30	324
	경기	176	28,307	108,664	3,839	수원가톨릭대학교 대학원	49	15,124	한경대학교 산업대학원	62	196
	강원	43	6,025	23,132	3,839	연세대학교(미래) 대학원_분교	541	9,491	강원대학교 정보과학 행정대학원	83	328
	충북	42	9,562	18,190	1,902	세명대학교 저널리즘스쿨대학원	37	6,471	한국고원대학교 교육대학원	1,895	118
	충남	57	10,751	29,388	2,733	순천향대학교 대학원	601	7,399	공주교육대학교 교육대학원	490	227
	전북	47	8,474	21,766	2,569	전북대학교 유연인쇄전자전문대학원	21	8,525	전북대학교 환경대학원	37	148
	전남	24	2,741	3,554	1,297	동신대학교 대학원	306	3,250	순천대학교 산업대학원	10	139
	경북	68	9,882	44,238	4,477	한동대학교 국제개발협력대학원	32	23,772	경북대학교 과학기술대학원	89	331
	경남	46	7,418	20,421	2,753	인제대학교 일반대학원	706	7,853	창원대학교 교육대학원	92	321
	제주	15	1,861	3,655	1,964	제주대학교 법학전문대학원	117	4,010	제주대학교 산업대학원	85	152
	대학원대학교	서울	21	4,176	6,927	1,659	국제영어대학원대학교	45	3,749	서울성경신학대학원대학교	102
인천		2	277	434	1,567	주안대학원대학교	81	2,387	성산호대학원대학교	196	1,228
대전		2	1,478	350	237	건신대학원대학교	164	977	과학기술연합대학원대학교	1,314	145
울산		1	85	5,464	64,286	한국전력국제원자력대학원대학교	85	64,286			
세종		1	710	9,863	13,892	한국개발연구원국제정책대학원대학교	710	13,892			
경기		15	1,876	5,176	2,759	국제법률경영대학원대학교	62	15,698			
충남		1	258	236	913	국제뇌교육종합대학원대학교	258	913			
전북		1	46	180	3,913	원불교대학원대학교	46	3,913			
경북		1	61	37	602	경안대학원대학교	61	602			

스칼라십커먼즈

www.scholarshipcommons.com